

平成30年 釧路方面の交通事故概況

釧路方面本部交通課

1 交通事故発生状況

(1) 全道、釧路方面発生状況

	全道	釧路方面	振興局別		
			釧路	根室	十勝
発生	9,931	899	314	49	536
増減	-884	-6	19	16	-41
死者	141	24	9	5	10
増減	-7	-3	-2	3	-4
傷者	11,494	1,040	362	55	623
増減	-1,179	-27	17	11	-55

(2) 方面別死者数

	死者数	増減
札幌方面	66	-7
函館方面	11	-1
旭川方面	32	10
釧路方面	24	-3
北見方面	8	-6
計	141	-7

(3) 釧路方面月別発生状況

	1月	2月	3月	4月	5月	6月	7月	8月	9月	10月	11月	12月	計
発生	56	67	69	58	63	75	79	103	66	82	88	93	899
増減	-41	-12	-6	6	-3	5	10	34	-7	-7	9	6	-6
死者	4	2	0	0	3	1	3	5	0	3	1	2	24
増減	3	2	-1	0	0	-4	0	2	-4	0	1	-2	-3
傷者	65	74	76	66	71	85	92	130	80	94	101	106	1,040
増減	-44	-21	-6	2	-5	5	24	45	-46	-1	9	11	-27

(4) 所属別発生状況

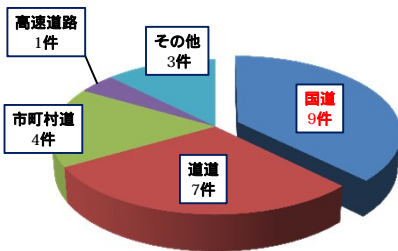
	釧路総合振興局地区					根室振興局地区			十勝総合振興局地区						合計	
	十勝隊	釧路	厚岸	弟子屈	小計	根室	中標津	小計	十勝隊	池田	本別	帯広	新得	広尾		小計
発生	2	288	11	13	314	29	20	49	2	14	14	475	16	15	536	899
増減	2	27	-9	-1	19	18	-2	16	-1	1	-2	-42	2	1	-41	-6
死者	1	6	1	1	9	2	3	5	0	1	0	7	2	0	10	24
増減	1	-2	0	-1	-2	2	1	3	0	-1	-1	1	0	-3	-4	-3
傷者	4	329	10	19	362	33	22	55	2	16	22	535	26	22	623	1,040
増減	4	24	-16	5	17	18	-7	11	-1	2	1	-38	-26	7	-55	-27

(5) 年別死者数(過去10年)

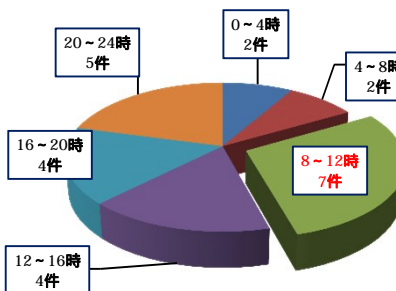
		平成20年	平成21年	平成22年	平成23年	平成24年	平成25年	平成26年	平成27年	平成28年	平成29年
死者数	釧路方面	42	37	41	31	42	31	29	29	24	27
	振興局別										
	釧路	13	11	9	13	16	7	3	13	15	11
	根室	6	4	4	2	10	3	5	6	1	2
	十勝	23	22	28	16	16	21	21	10	8	14
全道	228	218	215	190	200	184	169	177	158	148	

2 交通死亡事故の主な特徴(死者数24人)

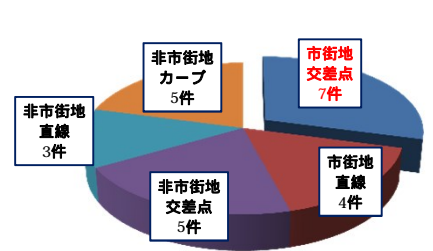
道路別
国道が多い(前年比 - 6人)



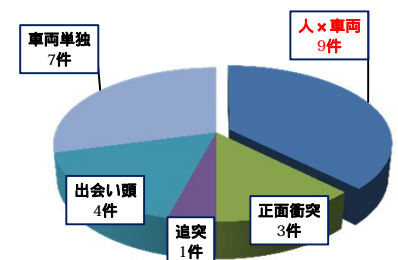
時間別
8~12時が多い(前年比 ± 0人)



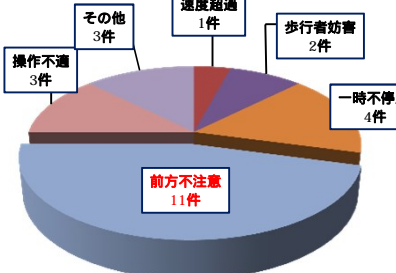
地形別
市街地交差点が多い(前年比 ± 0人)



事故類型別
人対車両が多い(前年比 + 4人)



原因別
前方不注意が多い(前年比 - 2人)



シートベルト着用状況
四輪乗車中の死者14人中、非着用は6人、うち3人は着用していれば生存可能性が高かった。

